

ÉDITION 2026

FABRICATION SUR-MESURE

NOUVEAUTÉS MOUSTIQUAIRES

À LA FRANÇAISE



MARITON
STORES INTÉRIEURS
& MOUSTIQUAIRES



NOUVEAUTÉS

MOUSTIQUAIRES

Chez Mariton, la moustiquaire est bien plus qu'un produit : c'est un métier historique, ancré dans un savoir-faire artisanal qui place le sur-mesure au cœur de chaque réalisation.

Nous concevons et fabriquons nos moustiquaires en France, dans nos ateliers de Saint Chamas, en Provence. Notre engagement à produire localement traduit notre volonté de conserver la proximité avec notre marché et une totale maîtrise de notre chaîne de fabrication pour offrir des produits de la plus haute qualité qui répondent parfaitement aux exigences de nos clients.

La force de l'offre Mariton c'est aussi une profondeur de gamme unique, qui nous permet de répondre à toutes les configurations de pose, des réalisations les plus simples aux demandes les plus spécifiques. Chacun de nos produits est pensé pour allier esthétique, performance et robustesse.

La qualité guide chacune de nos étapes : de la sélection des matériaux jusqu'au produit fini. Nos procédés s'appuient sur des certifications exigeantes et une démarche qualité rigoureuse.

Cet engagement s'inscrit dans un enjeu de plus long terme qui repose sur la réparabilité et la longévité de nos produits, des notions clés garantes d'un impact maîtrisé pour un avenir plus durable.

Parce que la satisfaction de nos clients est au cœur de nos préoccupations, nous mettons tout en œuvre pour leur offrir une expérience fluide, simple et attentionnée : applications dédiées, outils de configuration en ligne, assistance technique, suivi après-vente... tout est pensé pour simplifier leur quotidien.

C'est cette vision globale qui porte notre ambition : offrir une expérience clients optimale, de l'installateur au client final, avec une offre engageante, durable et responsable.

NOS LABELS QUALITÉ



PRODUIT EN PROVENCE
BV CERT. 15970785

PROFILÉS PVC REVETUS



À LA UNE



☆ NOUVEAU

LA NOUVELLE MOUSTIROLL 3 EST ARRIVÉE !

Notre référence évolue pour être plus simple, plus robuste et plus rapide à la pose.

04



QR CODE UNIQUE

Une carte d'identité avec toutes les informations du produit, en un flash.

09



☆ NOUVEAU

ET BIEN PLUS ENCORE...

Moustizy, MiniPliss, Centor, Flexscreen... découvrez l'ensemble des nouveautés de l'année.

10

MOUSTIROLL 3



NOUVEAU



LES + QUI FONT LA DIFFÉRENCE

INSTALLATION INTUITIVE ET RAPIDE

Pensée pour simplifier la pose, la MoustiRoll 3 fait gagner un temps précieux sur chaque chantier. Son système ingénieux permet une installation fluide, quelle que soit la configuration de pose.

PERSONNALISATION À CHAQUE PROJET

Avec ses 5 manœuvres disponibles et son large choix de coloris de profils, d'accessoires coordonnés et de toiles, elle s'adapte à toutes les configurations et à tout style d'habitat. Chaque détail a été pensé pour offrir une solution sur-mesure, élégante et pleinement en phase avec les attentes du client final.

EXCELLENTE RÉSISTANCE AU VENT

Elle reste parfaitement tendue et stable grâce à sa conception renforcée et à sa toile maintenue par des opercules en laiton ou des joints brosse anti-vent (selon les toiles), elle résiste aux vents forts (jusqu'à force 6 sur l'échelle de Beaufort).

FINITION ET DURABILITÉ EXEMPLAIRES

Sa structure allie robustesse et élégance avec davantage de métal et moins de plastique pour une allure haut de gamme. Gage de fiabilité dans le temps, elle conserve son esthétisme et ses performances année après année.

5

ANS**
GARANTIE

**Toile moustiquaire garantie 2 ans

5 TOILES AU CHOIX



Classique
Avec lisières de renfort sur les côtés et rivets laiton



Air-Clean
Anti-bactérie



Air-Vision plus
Quasi invisible



Air-Soin
Anti-pollen



Air-Control
Anti-chaleur

(1) Hauteur ≤ 1900 mm

*Joint brosse anti-vent dans les coulisse - toiles adaptées pour manœuvre à ressort uniquement.

UN LARGE CHOIX DE COLORIS

RAL 9010
Mat

RAL 1015
Texturé

RAL 7035
Texturé

RAL 8017
Texturé

RAL 7016
Texturé

RAL 2100
Texturé

Imitation
Chêne doré*

RAL spécial⁽²⁾

(2) Option soumise à plus-value

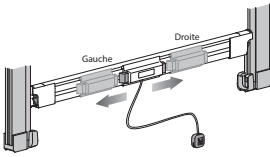
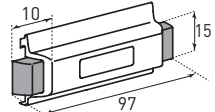
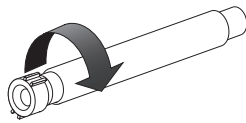
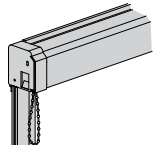
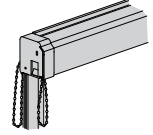
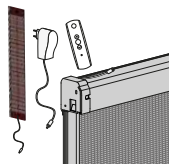
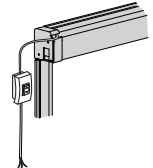


NOUVEAUTÉ

Coloris des accessoires plastiques coordonnés aux coloris des profils aluminium !⁽³⁾

(3) Au choix pour les RAL spéciaux.

OPTIONS DE MANŒUVRE

Illustrations	Nom de la manœuvre	Commentaires
		Ressort de rappel avec remontée régulée et tirage direct par cordon avec blocage en partie basse par verrous. Ressort toujours à gauche en enroulement intérieur. Frein intégré au mécanisme dans le tube d'enroulement, côté opposé au ressort.
	Tirage direct par cordon - ressort avec frein réglé	Poignée double* Installation d'une poignée de chaque côté de la barre de charge. Permet l'ouverture de la moustiquaire depuis l'intérieur et l'extérieur.
		Poignée décalée* Pour moustiquaire L ≥ 500 mm. Décalage possible de la poignée de 150 mm maximum vers la gauche ou vers la droite.
	À simple chaînette**	Avec boîtier 65 uniquement. Disponible en enroulement intérieur uniquement.
	À double chaînette**	Chaînette double côtés, intérieur et extérieur, avec fin de course basse et crochet antistrangulation. Disponible en enroulement intérieur uniquement. Avec boîtier 65 uniquement.
	Motorisation autonome 12V Somfy**	Avec boîtier 65 uniquement. Alimentation intégrée (batterie rechargeable par panneau solaire et/ou chargeur sans démontage). Pilotage par automatismes Somfy (non inclus). Moteur à gauche dans un tube d'enroulement. Chargeur 12V DC 1,0A, câble de 2 m et/ou panneau solaire (non inclus). Fins de course, haute et basse, réglées en usine.
	Motorisation 230V Filaire, Avec boîtier 65 uniquement. Radio ou Somfy 10**	Avec boîtier 65 uniquement. Commande Filaire, avec inverseur (inclus), ou commande Radio avec récepteur intégré, avec télécommande (non incluse). Moteur à gauche dans tube d'enroulement (possibilité à droite), avec câble d'alimentation de 2 m. Fins de course, haute et basse, réglées en usine.

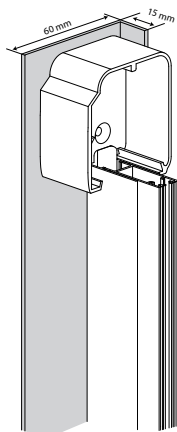
*Options pour manœuvre à frein réglé. **Uniquement en toile Classique.

PROFILS D'ADAPTATION

Tapée aluminium :

Section 60 x 15 mm.

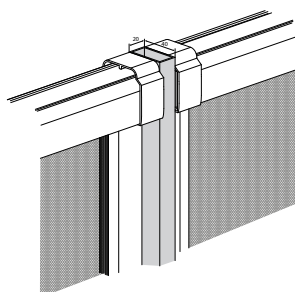
Coloris assorti à la MoustiRoll 3.



Meneau de liaison aluminium :

Pour jonction de 2 MoustiRoll 3.

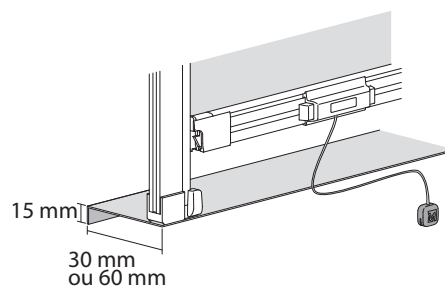
Section 40 x 20 mm, avec équerres de fixation N°6 haute et basse (incluses). Coloris du meneau assorti à la MoustiRoll 3.



Profil de base :

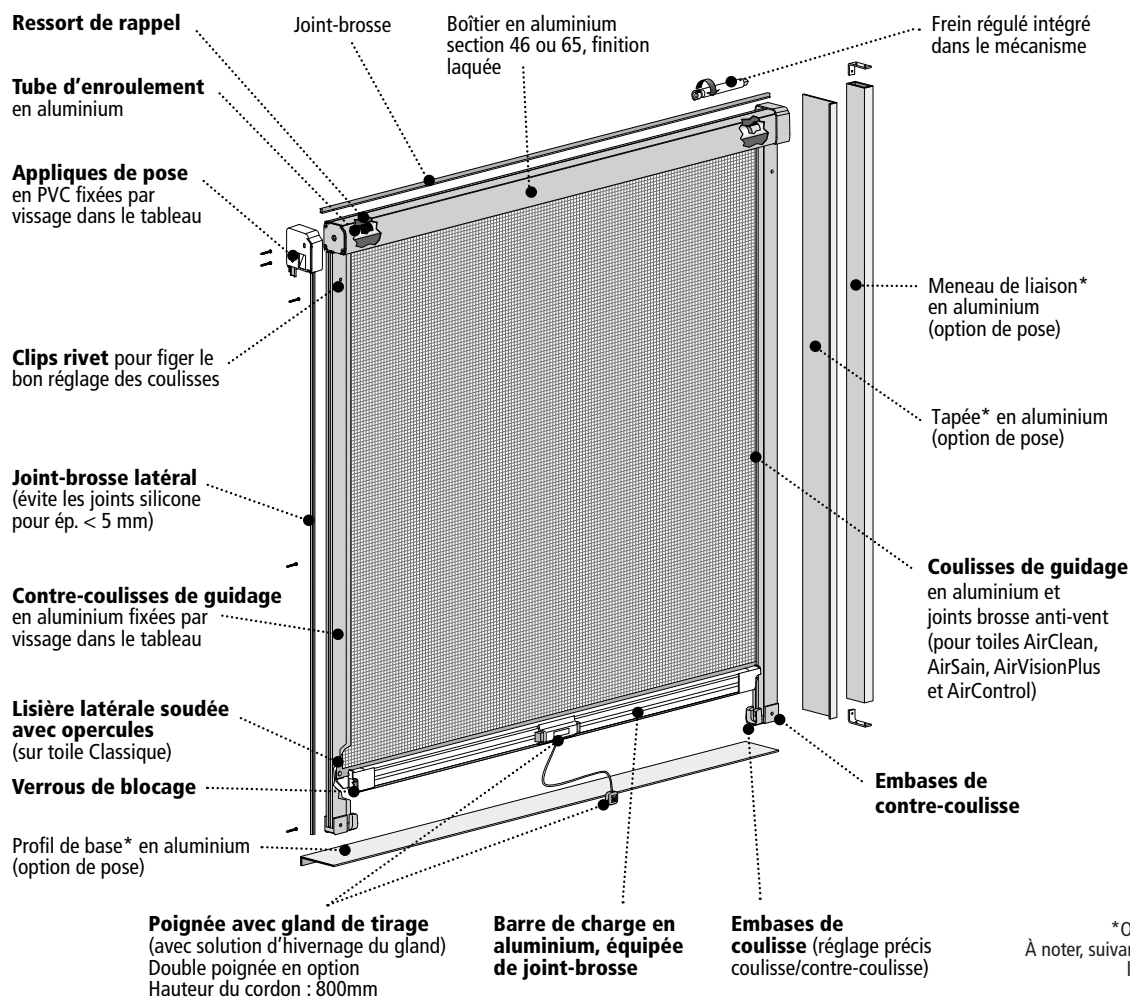
Section 30 x 15 mm ou 60 x 15 mm.

Coloris assorti à la MoustiRoll 3.



DÉTAILS TECHNIQUES

Notice de pose



*Options soumises à plus-value.
À noter, suivant l'évolution de nos produits, le descriptif peut être modifié.

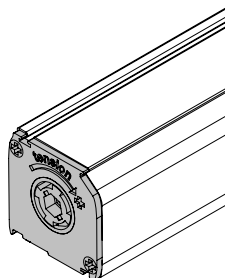
SYSTÈME DE RETENSION

En standard sur les MoustiRoll 3, boîtiers 46 et 65 manœuvre à tirage direct.

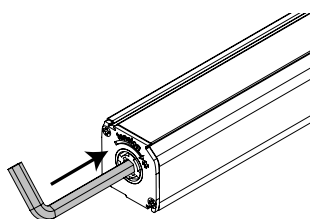


En cas de perte de tension du ressort, un système de retension est accessible sur le côté du boîtier.

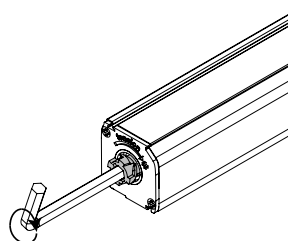
▷ ATTENTION : 2 tours maximum



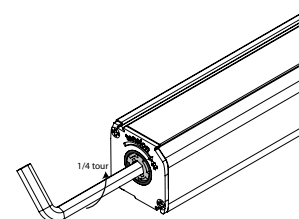
1 – Présenter le boîtier côté ressort



2 – Insérer une clé 6 pans



3 – Tourner la clé en suivant le sens de la flèche pour tendre le ressort



4 – Une fois le ressort tendu selon votre souhait, réinsérer l'embout dans son logement (1/4 de tour en appuyant vers le boîtier, dans le sens contraire de la flèche)

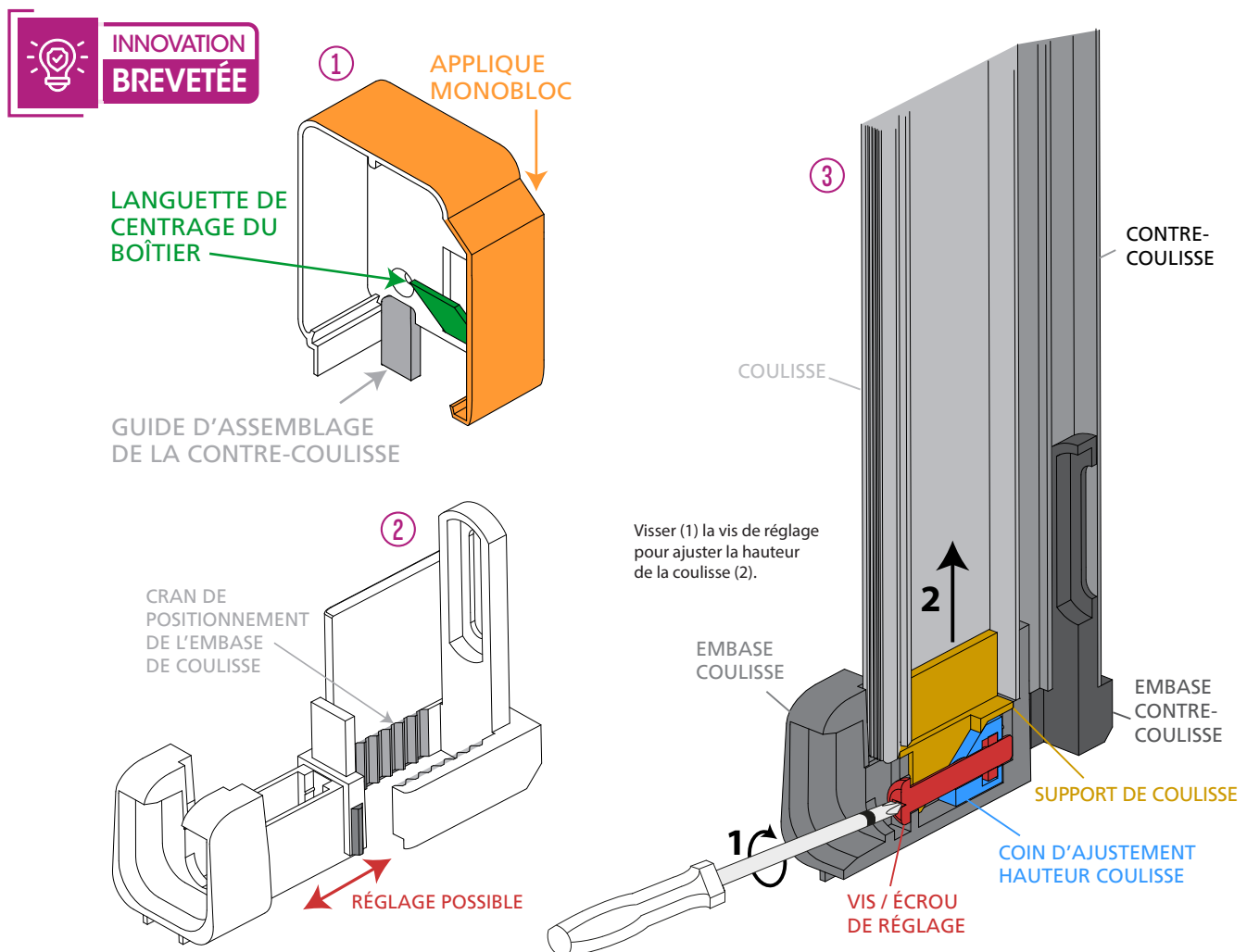
CE QUI CHANGE

- ▷ **Nouvelles appliques avec fonction auto centrage du boîtier** : pour un centrage précis et automatique du boîtier ①
- ▷ **Nouvelle pose** : moins de pièces mobiles, moins de manipulation, plus de fiabilité, montage du boîtier par dessous (plus rapide et plus aisé)
- ▷ **Nouvelle conception sans entrées de coulisses** : moins de plastique, plus de robustesse
- ▷ **Nouvelles embases de coulisses** : pour un ajustement d'une grande précision et une finition impeccable
- ▷ **Un nouveau système de réglage simplifié des embases** :
 - Réglage latéral par système de crans auto bloquant simple et précis ②
 - Réglage vertical par vissage pour une étanchéité parfaite ③

Vidéo de pose



Découvrez par vous-même à quel point la pose devient simple !



ET TOUJOURS

- ▷ **5 manœuvres disponibles** selon les types d'ouvertures
- ▷ **Système de compensation exclusif** : pas de déduction de jeu, tolérance parfaite de -13 à +7 mm en largeur
- ▷ **Coulisses et contre-coulisses** pour une pose impeccable même en cas de faux aplomb des hauteurs
- ▷ **Des joints brosse dans les coulisses**, sur le haut du boîtier et le bas de la barre de charge pour une étanchéité parfaite
- ▷ **Frein réglé de série - avec manœuvre à tirage direct**
- ▷ **Embases de coulisses et contre-coulisses** recoupables (au cutter) pour rattraper, si besoin, l'inclinaison de l'appui de fenêtre

DONNÉES TECHNIQUES DE POSE

LIMITES DIMENSIONNELLES

Boîtier	46		65				
	Tirage direct		Tirage direct	Simple ou double chaînette	Motorisation 230V Filaire	Motorisation 230V Radio	Motorisation autonome 12V Somfy
L mini	410 mm sans frein : 370 mm	560 mm sans frein : 470 mm	720 mm sans frein : 630 mm	390 mm	560 mm	590 mm	630 mm
L maxi	559 mm	1800 mm	1800 mm	1800 mm	1800 mm	1800 mm	1800 mm
H maxi	1100 mm	1500 mm	2300 mm	2600 mm	2600 mm	2600 mm	2300 mm
S maxi	0,62 m ²	2,70 m ²	3,00 m ²		4,68 m ²		3,00 m ²

Tolérances de fabrication (hors toile)

L : ± 2 mm, H : ± 5 mm.

Tolérances d'équerrage :

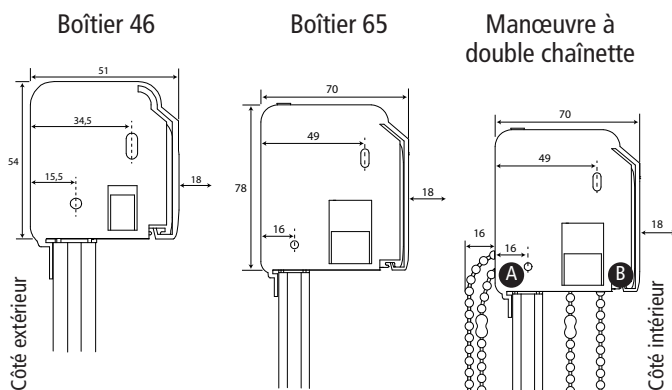
Déviations de toile et barre de charge : ± 6 mm/m**, maxi ± 15 mm.

**Basée sur la plus grande dimension.



ENCOMBREMENTS DE POSE

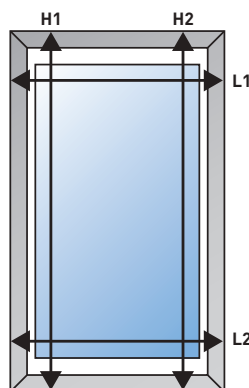
En enroulement intérieur avec flasques



A Sortie tirage à 45°

B Sortie à l'axe (90°)

PRISE DE MESURES



Largeur de commande :

Largeur du tableau en partie haute (L1) sans retirer de jeu.
L2 : largeur de contrôle (pour s'assurer que la différence L1/L2 soit comprise entre -13mm et +7mm).

Hauteur de commande :

Plus petite hauteur du tableau sans retirer de jeu.
Pour s'assurer que la différence H1/H2 soit comprise entre -3mm et +6mm.

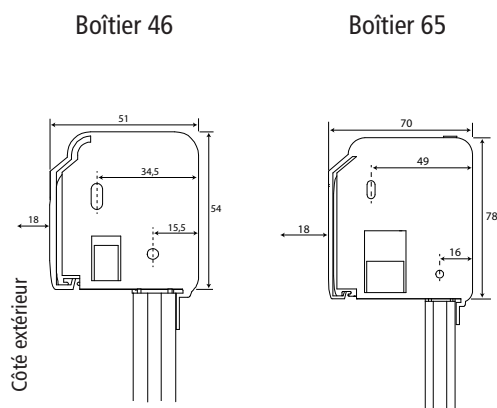
Attention !

Dimensions à fournir sans retirer de jeu.

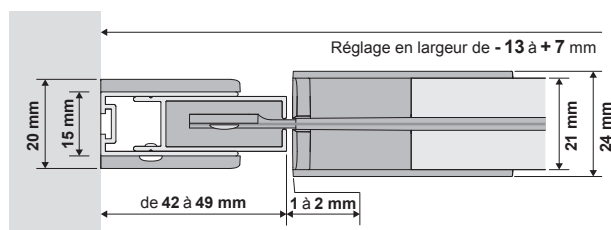
Conseil pour le poseur :

Pour vous garantir une bonne pose, pensez à repérer par un coup de crayon là où vous avez pris les mesures.

En enroulement extérieur avec flasques



RÉGLAGE DES COULISSES



☆ **NOUVEAU**

UNE CARTE D'IDENTITÉ POUR CHAQUE PRODUIT

Mariton innove avec un QR Code Produit unique pour une identification et une réparabilité simplifiée.

Véritable carte d'identité digitale, chaque QR code vous offre, ainsi qu'à vos clients utilisateurs, un accès direct à :

- ✓ une identification immédiate du produit et de la commande
- ✓ toutes les caractéristiques techniques du produit
- ✓ des tutoriels d'entretien pour prolonger sa durée de vie
- ✓ des pièces détachées pour faciliter la réparation

Résultat : un gain de temps, une meilleure expérience client et une durée de vie prolongée pour chaque installation.




**NE ME
DÉCOLLEZ
PAS !**

RÉPARABILITÉ

Notre moustiquaire emblématique, **la MoustiRoll 3** a obtenu un **score exceptionnel de 8,6/10** dans l'évaluation du score de réparabilité réalisée par le syndicat **Actibaie**.

Chez Mariton, nous allons au-delà de la réparabilité en intégrant des pratiques durables à chaque étape de conception et d'utilisation de nos produits :

SCORE DE RÉPARABILITÉ
GROUPEMENT ACTIBAIE



8,6/10

MATÉRIAUX ROBUSTES

Nous sélectionnons des matériaux résistants et de qualité.

GAMME ÉLARGIE DE PIÈCES DÉTACHÉES

Disponibles sur l'espace Pro Mariton ou pour le particulier sur **Mariton360.fr**

TUTORIELS PRATIQUES

Guides écrits et vidéos pour simplifier les réparations en toute autonomie.

MOUSTIZY



LES + QUI FONT LA DIFFÉRENCE

POSE SANS PERÇAGE

PETIT BÔÎTIER H50 X P39,5MM

Pour un faible encombrement

PARFAITE ÉTANCHÉITÉ

Grâce aux coulisses de guidage et aux joints brosse anti-vent

TIRAGE DIRECT AVEC FREIN RÉGULÉ

Pour un enroulement doux et silencieux

SYSTÈME DE FERMETURE « CLIC-CLAC »

Un verrouillage facile, rapide et ergonomique

5

ANS**
GARANTIE

**Toile moustiquaire garantie 2 ans

TOILE DISPONIBLE



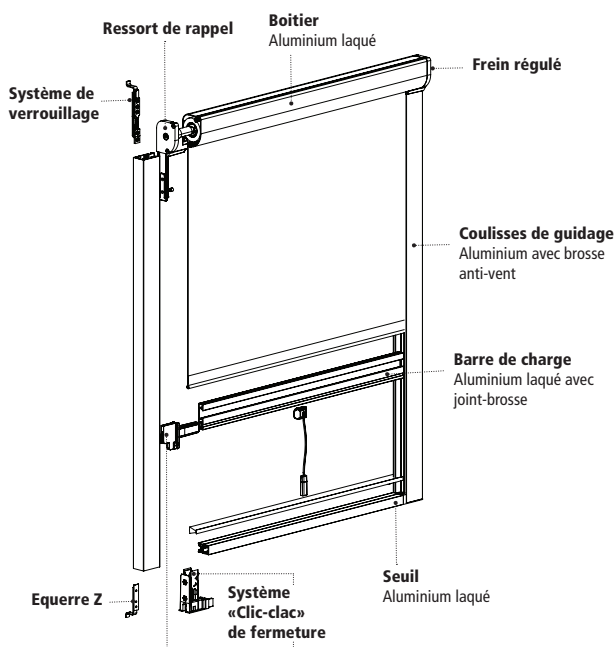
COLORIS DISPONIBLE

RAL 9016
Brillant

Accessoires plastiques :

Embouts de boîtier plastique blanc.
Autres pièces plastiques coloris gris clair.

DÉTAILS TECHNIQUES



PRISE DE MESURES

Largeur de commande :

Plus petite largeur de passage (mini : 250 mm) sans retirer de jeu.

Hauteur de commande :

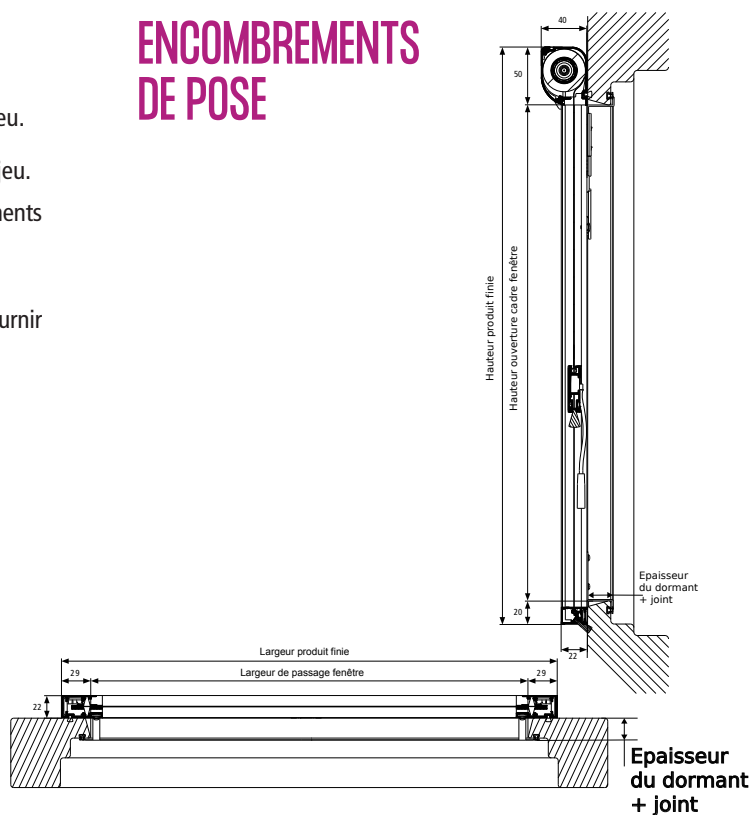
Plus petite hauteur de passage (mini : 250 mm) sans retirer de jeu.

Bien vérifier les encadrements de pose par rapport aux encadrements de pose décrits ci-dessous.

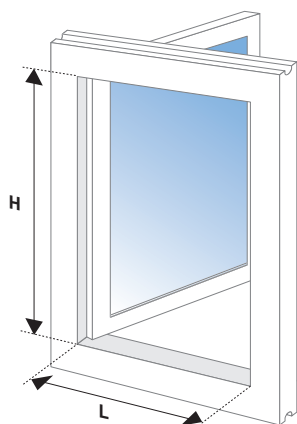
Prendre les mesures sans comprimer les joints d'étanchéité qui débordent éventuellement.

Mesurer l'épaisseur du dormant pour que nous puissions vous fournir la taille d'équerre adaptée.

ENCOMBREMENTS DE POSE



Pose en clair de menuiserie



LIMITES DIMENSIONNELLES

Largeur produit fini	Largeur ouverture cadre fenêtre + 60 mm
Hauteur produit fini	Hauteur ouverture cadre fenêtre + 72 mm
Épaisseur dormant	Épaisseur dormant + joint (cochonnet) Dimensions d'équerre pour équiper les dormants, 5 tailles allant de 6 mm à 20 mm*

L mini	600 mm
L maxi	1300 mm
H mini	400 mm
H maxi	1800 mm
S maxi	2,34 m ²

*Non compatible avec coulissants pour ouvrant avec rejet d'eau vers l'extérieur.

MINIPLISS



LES + QUI FONT LA DIFFÉRENCE

LA TOILE LA PLUS RÉSISTANTE DU MARCHÉ

Résiste aux UV, à l'usure et à la pluie*

ENCOMBREMENT RÉDUIT : 22 MM

*Manipuler régulièrement le produit pour conserver la mémoire de forme de la toile.

Conçue pour des fenêtres avec une hauteur jusqu'à 1600 mm et une ouverture latérale maximale de 1600 mm.

MANIPULATION LATÉRALE

Barre de manœuvre manipulable sur toute la hauteur. Idéale pour les ouvertures hautes et/ou d'accès difficile.

TOILE MOUSTIQUAIRE

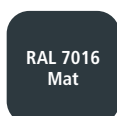


Plissé

COLORIS DISPONIBLES



RAL 9010
Mat



RAL 7016
Mat



RAL 8017
Mat



RAL
spécial*

*Option soumise
à plus-value




5

ANS**
GARANTIE

**Toile moustiquaire garantie 2 ans

Accessoires plastiques :
Noirs pour tous les coloris.

DÉTAILS TECHNIQUES



PRISE DE MESURES

Largeur de commande :

Prendre la plus petite et la plus grande largeur du tableau sans retirer de jeu.

Hauteur de commande :

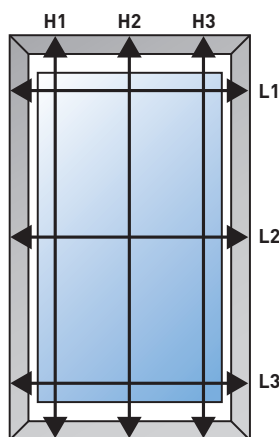
Prendre la plus petite et la plus grande hauteur du tableau sans retirer de jeu.

Conseil pour le poseur :

Si : écart entre L1, L2 et L3 > 10 mm et/ou écart entre H1, H2, et H3 > 14 mm. Prévoir profils pour rattrapper les faux aplombs.

Rattrapage de jeu :

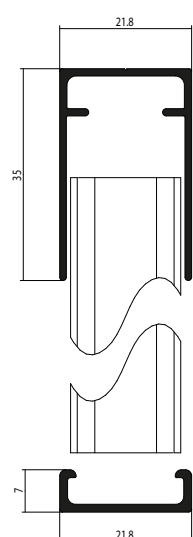
L : 10 mm (- 4 à + 6 mm).
H : 14 mm (- 3 à + 11 mm)



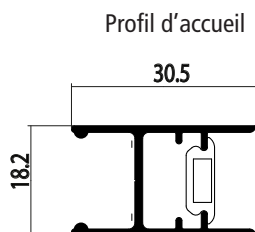
LIMITES DIMENSIONNELLES

L mini	300 mm
L maxi	1600 mm
H mini	600 mm
H max	1600 mm
S maxi	2,56 m ²

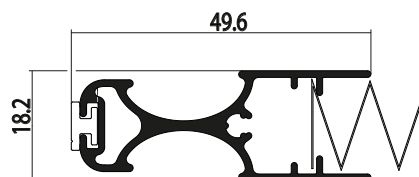
ENCOMBREMENTS DE POSE



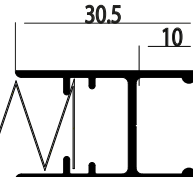
Profil d'accueil
Coulisse haute



Barre de manœuvre



Barre fixe



Coulisse basse

Dimensions repli simple	
Jusqu'à largeur	Largeur de repli
1300	80 mm
1600	90 mm

OPTIONS DISPONIBLES

INTITULÉ DE L'OPTION	
LAQUAGE	RAL spécial - Forfait par coloris et par produit
	RAL classiques ou teintes issues de poudre de marques spécifiques (Technal, AkzoNobel, Futura, Mineral, Axalta, Alestia Dupont, ...).
	Aspect mat, satiné, brillant, métallisé, texturé, nacré, sablé, grainé, ... Accessoires noirs.



LES + QUI FONT LA DIFFÉRENCE

INSTALLATION RAPIDE

Temps d'installation ultra rapide avec ou sans perçage. Son cadre flexible en acier se glisse facilement dans le dormant de la fenêtre.

CADRE INVISIBLE

Le cadre ne bloque pas et ne réduit pas la vue. L'espace requis est de seulement 8mm dans la profondeur de la feuillure de la fenêtre.


PRATIQUE

Grâce à sa facilité de retrait et son faible encombrement, cette moustiquaire peut être retirée et rangée discrètement pendant la saison hivernale.

TOILE DISPONIBLE



COLORIS DISPONIBLE

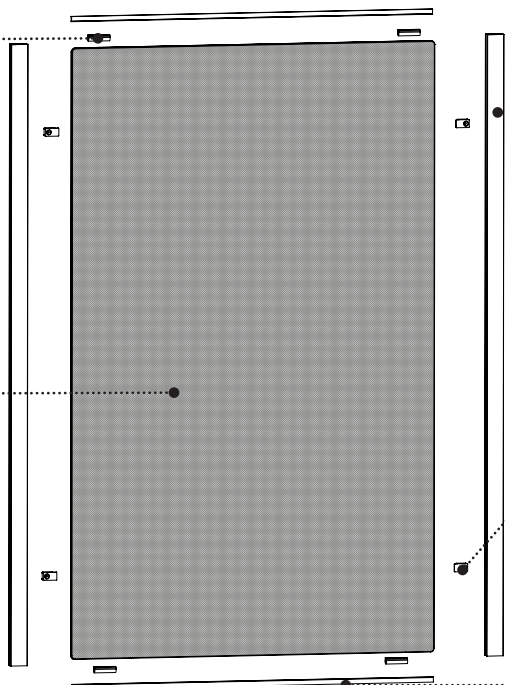


Accessoires plastiques :
Coloris noir.
Espaceurs souples à clipser

DÉTAILS TECHNIQUES

Les espaceurs Clip-On offrent un soutien supplémentaire. Ils garantissent une fixation parfaite dans la profondeur de la feuillure et assurent le maintien du produit.

Fabriqué à partir de fil d'acier à ressort trempé à l'huile (haute résistance à l'usure) avec un revêtement PVC de qualité extérieure. Stable aux UV et aux intempéries.



Option de pose
Paire de coulisses pour une pose en tableau.



Vidéo de pose



Option de pose
Support de pose pour une pose sur coulisses de volet roulant ou pour une pose de face.

Option de pose
Joint-brosse adhésif pour les options de pose en tableau ou sur coulisses de volet roulant.

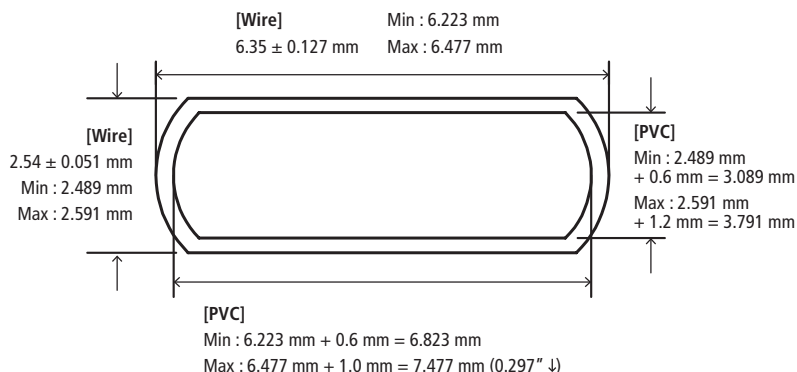
LIMITES DIMENSIONNELLES

L mini	300 mm
L maxi	1400 mm
H mini	500 mm
H maxi	2000 mm

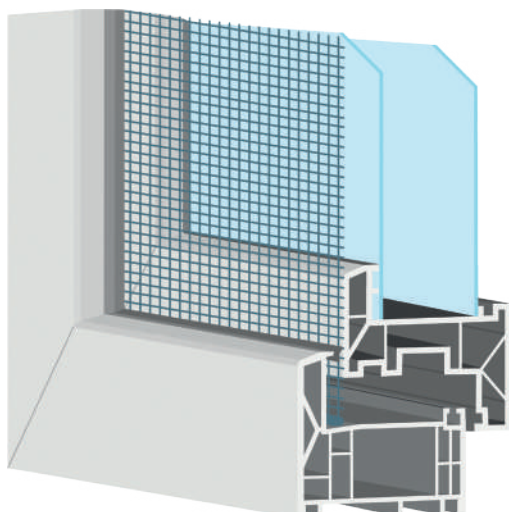
Vérifiez la compatibilité fenêtre



ENCOMBREMENT DU PROFIL



ENCOMBREMENTS DE POSE



► Une installation simple et ultra rapide

L'installation de FlexScreen, sans perçage, ne nécessite aucun outil ou accessoire. Grâce à son cadre flexible, cette moustiquaire peut être posée à mains nues. Il suffit de presser le cadre flexible pour fixer le FlexScreen dans le cadre de la fenêtre. Les **espaceurs Clip-On** offrent un soutien supplémentaire. Ils garantissent une fixation parfaite dans le cadre de la fenêtre si le FlexScreen ne s'adapte pas parfaitement de lui-même.

FlexScreen s'adapte sans profilé adaptateur aux fenêtres en PVC à surface décalée avec la spécification/géométrie représentée sur l'image.
Espace requis dans la feuillure de la fenêtre : 8mm

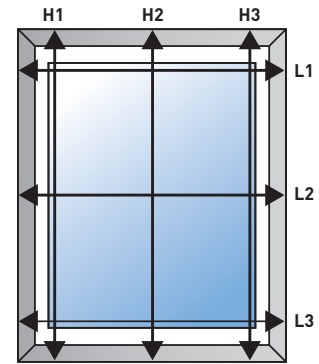
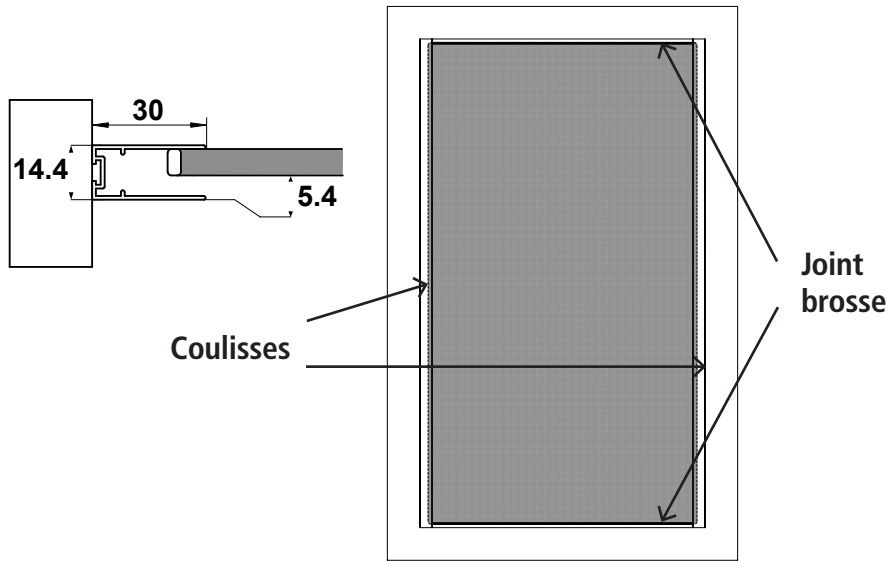
Attention : La plupart du temps, FlexScreen ne s'adapte pas aux fenêtres en bois ou en aluminium sans adaptateur. C'est également le cas pour les fenêtres affleurantes en PVC et les fenêtres avec un rejet d'eau.

Pour les cadres de fenêtres avec joint central, il doit y avoir un écart minimum de 12 mm entre le joint central et le dormant.

TYPES DE POSE

Prise de mesures pour pose tableau entre coulisses

Disponible en RAL standards ML3

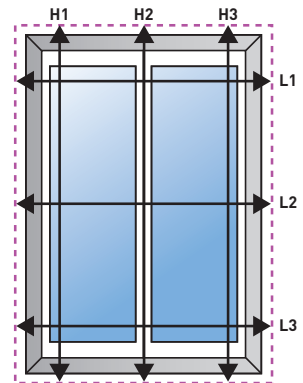
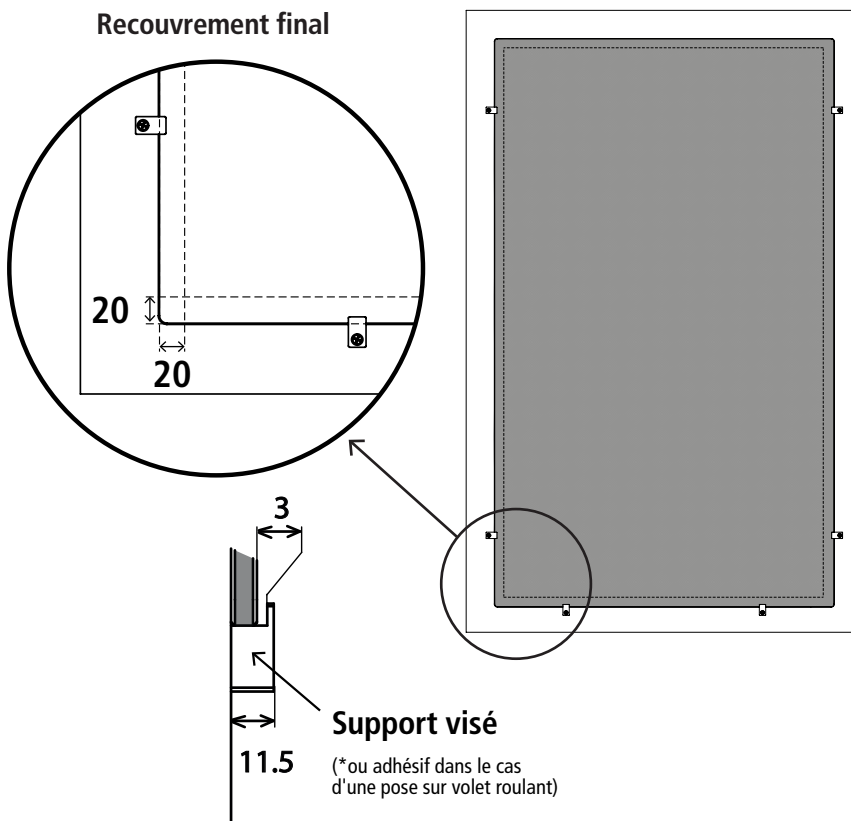


Largeur de commande :
Plus petite largeur du tableau sans retirer de jeu.

Hauteur de commande :
Plus petite hauteur du tableau sans retirer de jeu.

Prise de mesures pour pose de face

Largeur mini disponible autour du tableau = 38mm
Visserie non incluse



Prise de mesures pose en façade (sans retirer de jeu)


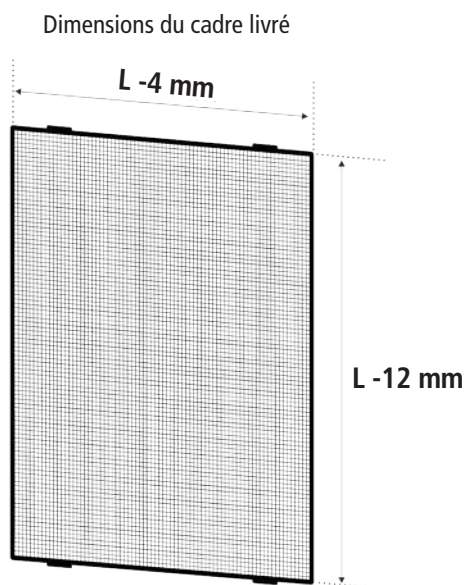
Largeur de commande :
H= Plus grande largeur du tableau sans retirer de jeu.

Hauteur de commande :
L= Plus grande hauteur du tableau sans retirer de jeu.

NOS SOLUTIONS SANS PERÇAGE




Prise de mesures pour pose dans le dormant de la menuiserie



Espace requis

*Non valable pour les cas de pose avec options



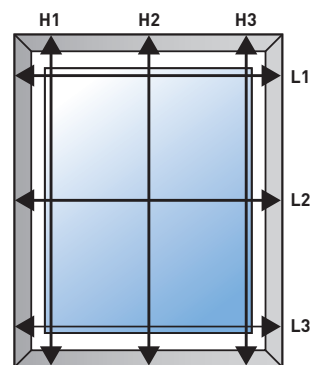
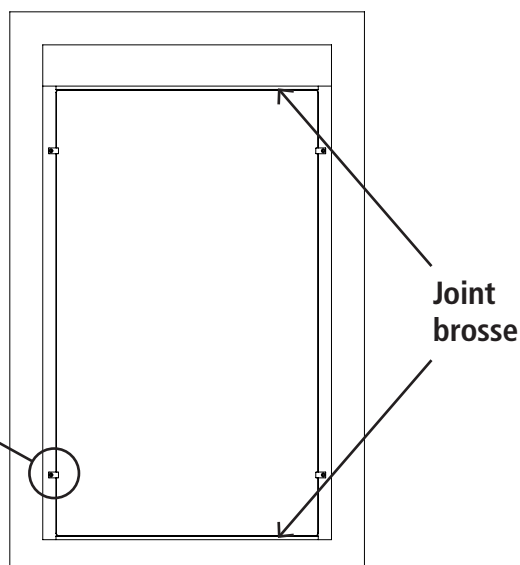
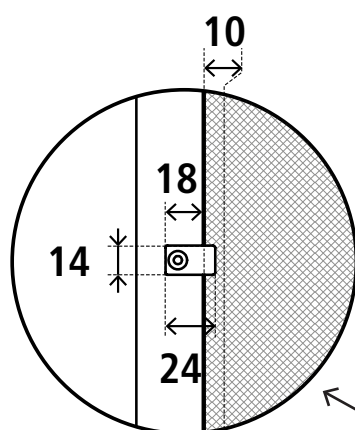
Espace requis



Mesurer l'espace à l'intérieur du dormant. La décote sera calculée à la fabrication.

Prise de mesures pour pose sans perçage sur coulisses de volet roulant

Largeur mini coulisse = 31 mm



Largeur de commande :
Plus grande largeur entre coulisses sans retirer de jeu.

Hauteur de commande :
Plus petite hauteur du tableau (ou du coffre de volet roulant, le cas échéant) sans retirer de jeu.

MOUSTICLASSIC LATÉRALE



NOUVEAU



LES + QUI FONT LA DIFFÉRENCE

ÉCONOMIQUE

ENROULEMENT LATÉRAL IDÉAL

Pour les baies et les portes

MANŒUVRE INTÉRIEUR ET EXTÉRIEUR

Avec blocage et déblocage par simple manipulation

FREIN RÉGLÉ

Pour un enroulement doux et silencieux



La MoustiClassic Latérale est conçue pour résister à des vents forts (équivalent à Force 5 sur l'échelle de Beaufort avec une toile classique).

5

ANS
GARANTIE**

**Toile moustiquaire garantie 2 ans

TOILE MOUSTIQUAIRE



COLORIS DISPONIBLE

**RAL 9010
Mat**

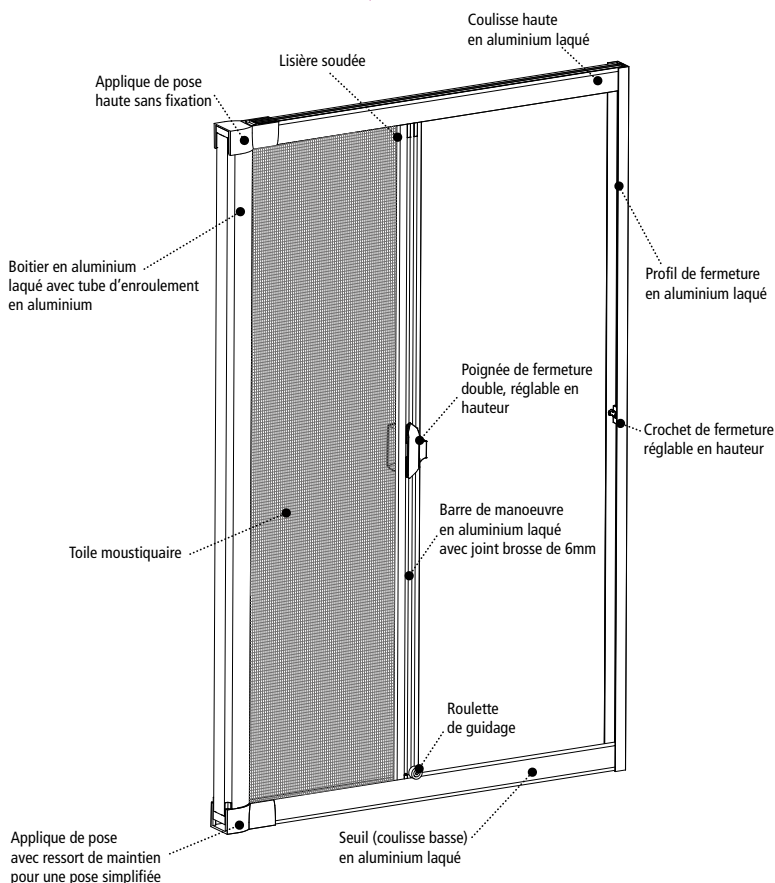
**RAL 8017
Texturé**

**RAL 7016
Texturé**

Accessoires plastiques :

Accessoires Blancs pour les profils blancs
Accessoires Marrons pour les profils marrons
Accessoires Noirs pour les profils anthracites

DÉTAILS TECHNIQUES



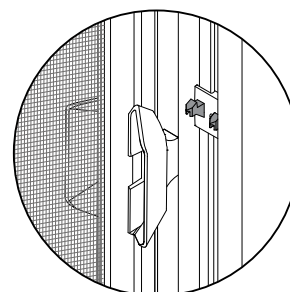
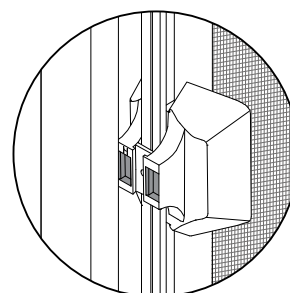
MANŒUVRE

Manœuvre par tirage direct avec système de ressort de rappel positionné en haut de la moustiquaire et frein réglé.

Système de fermeture par crochet, réglable en hauteur.

Poignée double manipulable de l'intérieur comme de l'extérieur.

Produit réversible à la pose.

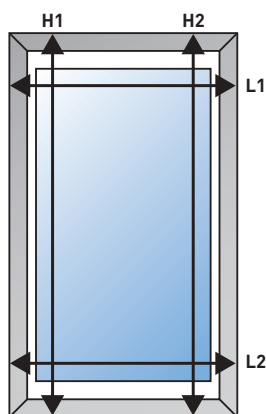


PRISE DE MESURES

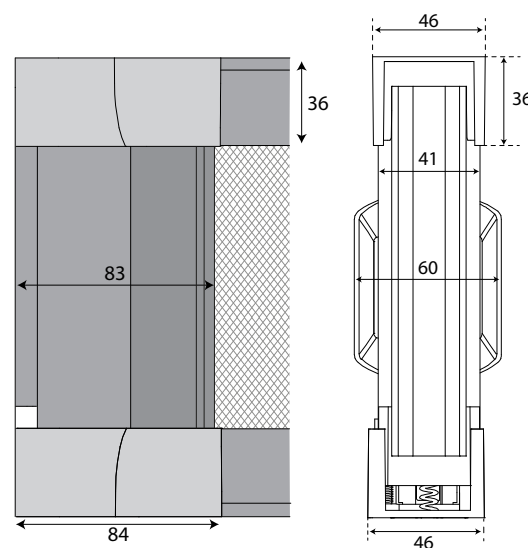
Largeur de commande :
Plus petite largeur du tableau sans retirer de jeu.

Hauteur de commande :
Hauteur du tableau côté boîtier, sans retirer de jeu.

Conseil pour le poseur :
Pour vous garantir une bonne pose, pensez à repérer par un coup de crayon là où vous avez pris les mesures.



ENCOMBREMENTS DE POSE



LIMITES DIMENSIONNELLES

L mini	450 mm
L maxi	1400 mm
H mini	800 mm
H maxi	2300 mm
S maxi	3,22 m ²

Tolérances de fabrication (hors toile)

L : ± 2 mm, H : ± 5 mm.

Tolérances d'équerrage :

Déviation de toile et barre de charge : ± 6 mm/m*, maxi ± 15 mm.



*Basée sur la plus grande dimension.



LES + QUI FONT LA DIFFÉRENCE

TRÈS GRANDES DIMENSIONS

Jusqu'à 9 m de large et 4 m de haut

RÉSISTANCE

Tissu maintenu par des languettes supérieures et inférieures

DISCRÉTION

Intégration escamotable, invisibilité totale en position fermée

MANŒUVRE FLUIDE

Manipulation du bout des doigts à n'importe quelle hauteur

HAUTE PERSONNALISATION

Configurations multiples (moustiquaire simple, double ou combinée avec store), choix des teintes RAL

SOUPLESSE D'INSTALLATION

Pose en intérieur ou en extérieur



reddot award

5

ANS**

GARANTIE

**Toile moustiquaire garantie 2 ans

PLUSIEURS CONFIGURATIONS POSSIBLES



▷ **Simple** : Une moustiquaire ou un store unique qui s'ouvre d'un côté du cadre et couvre toute la largeur de l'ouverture



▷ **Double** : Deux écrans ou stores (avec le même tissage), qui se rejoignent en tout point de l'ouverture selon votre choix

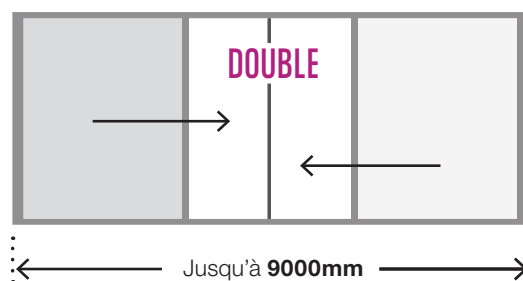
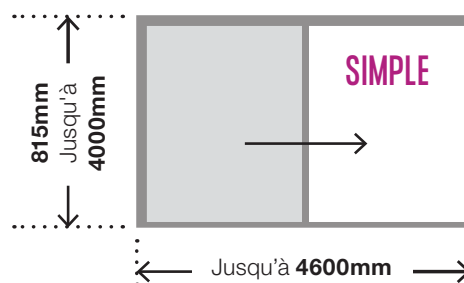


▷ **Combinaison*** : Combinaison de deux types de tissage, logés de part et d'autre du cadre, par exemple une moustiquaire à gauche et un store avec filtre solaire à droite

D'autres configurations sont possibles sur demande spéciale.

LIMITES DU CADRE

	Modèle S2	Modèle S4
H mini	756 mm	815 mm
H maxi	4 000 mm	4 000 mm
L maxi simple	2 000 mm	4 600 mm
L maxi double	4 000 mm	9 000 mm



Retrouvez l'ensemble des détails techniques des modèles S2 et S4

UN LARGE CHOIX DE COLORIS


Des produits fabriqués en aluminium durable laqué, avec une finition texturée dans les coloris RAL suivants ou personnalisés.



**Option soumise à plus-value

TOILE SCREEN*


Utilisation intérieure et extérieure



*Modèle S4 uniquement

MAILLE DE MOUSTIQUAIRE

La toile moustiquaire est fabriquée à partir de mailles durables en polyester/PVC afin de répondre aux différentes conditions environnementales.

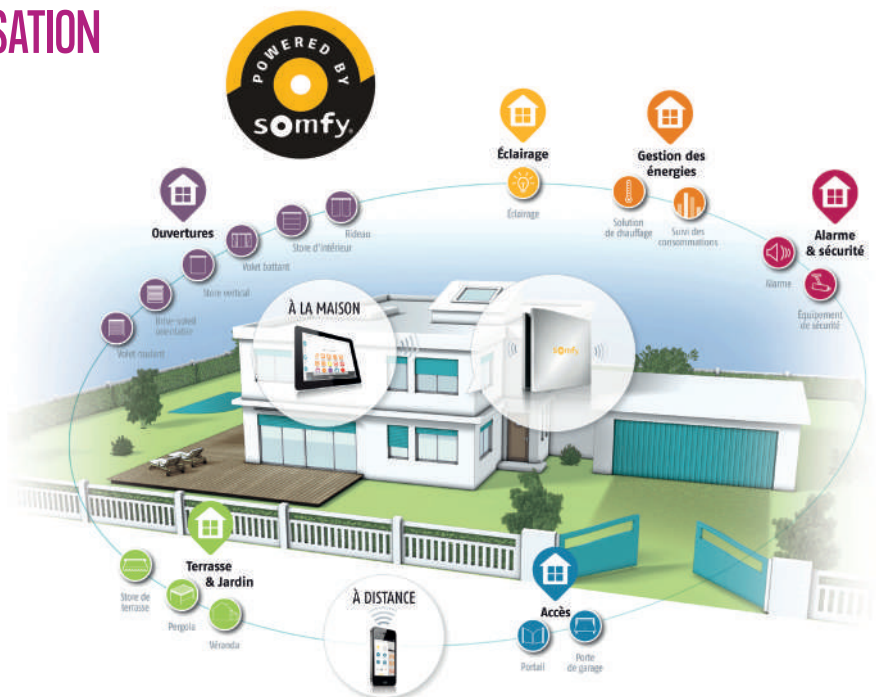


Trame standard - Ouverture : 46%
Trame serrée - Ouverture : 37%



NOTRE PARTENAIRE MOTORISATION

Fondé en 1969 en France et présent dans 58 pays, Somfy® est le leader mondial de l'automatisation des ouvertures et fermetures du bâtiment. Depuis 50 ans, Somfy® facilite le quotidien avec des solutions intelligentes pour la gestion de l'habitat. Avec plus de 2000 brevets, ses produits, conçus en Haute-Savoie, sont reconnus pour leur fiabilité et leur durabilité. Somfy s'engage aussi pour l'environnement avec des produits éco-conçus, labélisés Act For Green. Parce que nous faisons toujours le choix de la qualité et de l'engagement, nos moustiquaires motorisées sont équipées d'automatismes Somfy®, gage d'innovation et de confort pour des produits faciles à vivre au quotidien et qui durent dans le temps.





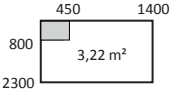
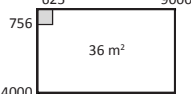
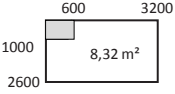
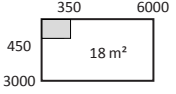


















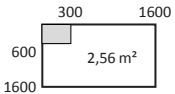
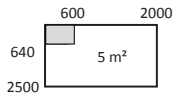
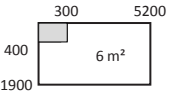
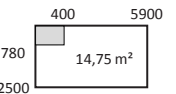












GUIDE DE CHOIX MOUSTIQUAIRES

OUVERTURE VERTICALE				
	MoustiOne	MoustiClassic	MoustiRoll 3	Moustiquaire Pose de face
			Fenêtre et porte 	
	Enroulable verticale économique	Enroulable verticale avec frein	Enroulable verticale Premium fenêtres et portes	Enroulable verticale pose de face
Dimensions mini/maxi				
Manœuvre				
Types de pose	Tableau	Tableau	Tableau / Autoportée	Face
Toiles				
Coloris				
OUVERTURE VERTICALE				
	MoustiZip	Moustiquaire fenêtre de toit	MoustiZy	MoustiCale
	Fenêtre et porte 			
	Enroulable verticale ZIP grandes dimensions	Enroulable verticale pour toiture	Enroulable verticale sans perçage	Ouverture par coulissement vertical
Dimensions mini/maxi				
Manœuvre				
Types de pose	Tableau / Face	Face	Face / Sans perçage	Tableau / Face
Toiles				
Coloris				

GUIDE DE CHOIX MOUSTIQUAIRES




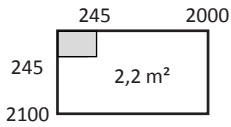
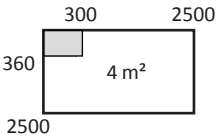
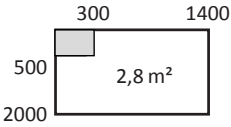




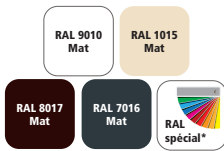

OUVERTURE LATÉRALE

	MoustiClassic Latérale	Centor by Mariton	InsectiDoor	MoustiPliss Latérale
				 Fenêtre et porte
	Enroulable latérale pour porte petites dimensions	Enroulable latérale Premium pour très grandes dimensions	Enroulable latérale pour porte grande largeur	Enroulable latérale Premium fenêtres et portes
Dimensions mini/maxi				
Manœuvre				
Types de pose	Tableau	Tableau	Tableau	Tableau
Toiles				
Coloris				

	MiniPliss	MoustiPorte	MoustiGliss Fenêtre	MoustiGliss Porte
				
	Enroulable latérale pour faible encombrement	La solution porte battante	Solution pour fenêtres coulissantes	Solution pour baie coulissante
Dimensions mini/maxi				
Manœuvre				
Types de pose	Tableau	Tableau	Tableau / Face	Tableau / Face
Toiles				
Coloris				

*Options soumises à plus-value

FIXE

	InsectiFix	MoustiFix	Flexscreen by Mariton
			
	Fixe sans perçage	Fixe avec ou sans perçage	Fixe flexible pour faible encombrement
Dimensions mini/maxi	 <p>245 2000 245 2,2 m² 2100</p>	 <p>300 2500 360 4 m² 2500</p>	 <p>300 1400 500 2,8 m² 2000</p>
Manœuvre			
Types de pose	Sans perçage	Tableau / Face / Sans perçage	Sans perçage
Toiles			
Coloris			

*Options soumises à plus-value



DES OUTILS PENSÉS POUR VOUS ACCOMPAGNER AU QUOTIDIEN

Mariton place le service et l'accompagnement au cœur de sa relation avec les professionnels.

C'est pourquoi nous développons des outils conçus pour simplifier votre quotidien.

Avec l'Espace Pro et les applications MR Pose et MR Vente, accédez à toutes les informations produits, guides techniques et conseils de pose, gérez vos commandes et suivez vos projets en toute autonomie.

Un seul objectif : vous faire gagner du temps, à chaque étape de votre parcours.

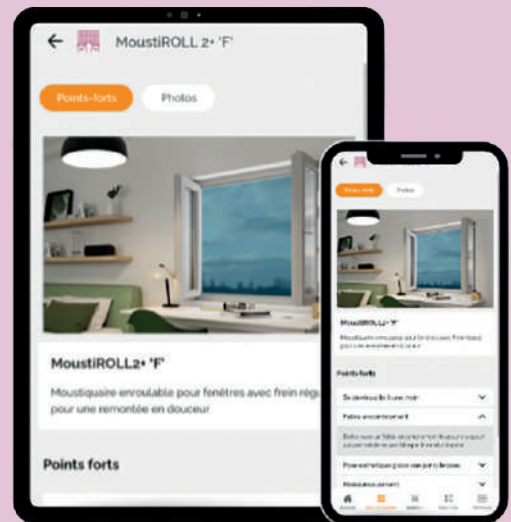


L'APPLICATION MR VENTE

Mr Vente est une application spécialisée dans l'argumentaire de nos produits pour les particuliers. L'application met à disposition des informations clés, photos et fiches produits pour vous aider dans la vente de nos moustiquaires, stores intérieurs et extérieurs.




Téléchargement libre et gratuit.



L'APPLICATION MR POSE

Cette application contient toutes les informations utiles aux installateurs au moment de la pose des produits : fiches techniques, notices de montage, vidéos, tutos ou encore astuces de pose.

Vous ne trouvez pas la réponse à votre question ? Depuis l'appli, joignez par téléphone notre hotline Poseur et soyez dépanné en temps réel.



Téléchargement libre et gratuit. Nous consulter pour plus d'informations.



L'ESPACE PRO : VOTRE OUTIL POUR VOUS SIMPLIFIER LA VIE

Intuitif, réactif, complet, l'Espace Pro vous permet de gagner du temps et de travailler avec sérénité. L'ensemble de nos services est accessible depuis votre Espace Pro :

▷ Devis instantanés & commandes en ligne 24h/7j :

Configurez vos produits sur mesure, accédez à vos tarifs et validez vos commandes en quelques clics et à tout moment.

▷ Suivi de vos commandes en temps réel :

Visualisez vos délais de fabrication et les dates de livraison prévues, en temps réel, pour vous organiser au mieux.

▷ Consultation de vos factures et BL :

Accédez à vos factures, bons de livraison et à vos historiques de commandes en toute autonomie.



▷ Accès à toute la documentation technique :

Consultez les fiches produits, notices de pose, certificats, PV... tout est centralisé.

▷ **Déclaration de vos SAV** : Bénéficiez d'un traitement sous 48h de vos SAV ainsi qu'un suivi instantané de votre demande.

▷ Connectez-vous sur l'espace pro :

pro.mariton.fr

Pour y accéder, renseignez en identifiant votre numéro de compte client puis votre mot de passe. En cas d'oubli ou pour une aide à la première connexion, contactez notre service client.

OPLEAD : UN NOUVEL OUTIL DÉDIÉ À VOTRE PERFORMANCE BUSINESS

En 2026, Mariton franchit une nouvelle étape dans sa volonté de devenir un véritable apporteur d'affaires en intégrant la plateforme Oplead, une solution digitale conçue pour vous accompagner dans la gestion de vos opportunités commerciales. Cet outil ergonomique et fonctionnel vous permettra de centraliser, suivre et piloter l'ensemble des demandes de devis reçues via notre formulaire de demande de devis. Grâce à son interface intuitive, vous bénéficiez d'une visibilité complète sur chaque étape du traitement, facilitant votre réactivité, vos relances et la transformation de vos prospects. Avec cet investissement stratégique, Mariton confirme sa volonté de vous offrir bien plus que des produits : un service business performant, pensé pour soutenir la croissance de votre activité.

VOS CONTACTS

Le service clients avant et après-vente Mariton est à votre écoute du lundi au vendredi de 8h à 12h et de 14h à 17h (horaires élargis en saison). Flashez les QR Codes pour obtenir les coordonnées de votre contact dédié selon votre département :

Siège : service avant et après-vente



Terrain : technico-commerciaux



*Cartes soumises à modifications. Veuillez-les consulter régulièrement.

HOTLINE POSEURS TÉL. 06 12 76 28 26

Notre hotline Poseurs est un moyen efficace de fournir un soutien continu aux poseurs, contribuant ainsi à renforcer la qualité de nos services et la satisfaction de nos clients.

De plus, nous vous offrons une assistance technique et un support client qualifié qui sauront répondre à tous vos besoins à n'importe quel moment de la pose de votre produit Mariton.

SUIVEZ NOTRE SAVOIR-FAIRE FRANÇAIS !



mariton_sa

Mariton

Mariton

@Maritonsa

storesmariton

Réalisation : Marsatwork

31, boulevard Joliot-Curie
13250 Saint-Chamas - France
Tél. 04 90 44 51 00
info@mariton.fr

stores-mariton.com



MARITON
STORES INTÉRIEURS
& MOUSTIQUAIRES